

PİYASA YORUMU

ARAŞTIRMA

 **HALKYATIRIM**

halkyatirim.com.tr | 444 42 55

Küresel hisse senedi endekslerinde, bugün açıklanacak ABD tarımdışı istihdam verisi öncesinde negatif kapanışlar gerçekleşti

Dün piyasalarda neler oldu?

Dün küresel piyasalarda ağırlıklı negatif seyir görüldü. Bugün açıklanacak ve FED faiz kararı için oldukça önemli bir gösterge olacak olan ABD tarım dışı istihdam verisi öncesinde endekslerde satıcılar seyrir hakim olurken; Avrupa endekslerinde Euro Stoxx 50 endeksi %0,41, İngiltere FTSE100 %0,78 ve Alman DAX endeksi %0,37 oranında değer kaybetti.

ABD tarafında Fed yetkililerinin şahin tondaki açıklamaları sürerken, Minneapolis Fed Başkanı Neel Kashkari, Fed'in enflasyonu düşürmek için daha yapacak çok işi olduğunu belirtti. Enflasyonun zirve yaptığına dair neredeyse hiçbir kanıt olmadığını kaydeden Kashkari, Fed'in faiz artırımlarını durdurmadan "oldukça uzakta" olduğunu ifade etti.

Chicago Fed Başkanı Charles Evans da, Fed'in gelecek toplantısında faizlerin 50 baz puan mı yoksa 75 baz puan mı artırılacağına karar verileceğini aktardı. Fed'in gelecek iki toplantısında 125 baz puanlık faiz artışının beklendiğini belirten Evans, politika faizinin 2023 baharına kadar muhtemelen %4,5-4,75 aralığına yükseleceğini kaydetti. Fed Yönetim Kurulu üyesi Christopher Waller da inatçı şekilde yüksek enflasyonu aşağı getirmek için faiz oranlarını gelecek yılın ilk çeyreğine kadar artırmaya devam etmeye ihtiyaç olduğunu söyledi.

New York borsası kapanışında, Dow Jones endeksi, 300 puanın üzerinde değer kaybetti ve %1,15 azalışla 29.926,94 puana geriledi. S&P 500 endeksi %1,03 kayıpla 3.744,40 puana ve Nasdaq endeksi %0,68 azalarak 11.073,31 puana indi.

Piyasalar, ABD'de bugün açıklanacak ve para politikası için önem taşıyan istihdam verisini beklerken makro veriler tarafında dün haftalık işsizlik maaşı başvuruları takip edildi. Veride beklenenden fazla artış görüldü ve ABD'de ilk kez işsizlik maaşı talebinde bulunanların sayısı geçen hafta 29 bin kişi artarak 219 bine çıktı. İşsizlik maaşı başvurularında yaşanan artış, iş gücü piyasası koşullarında bir miktar gevşemeye işaret etti.

ABD 10 yıllıkları dün gün içinde %3,94 seviyelerine kadar yükselirken günü %3,81 seviyelerinden

tamamladı. İngiltere 10 yıllıkları günü %4,15 seviyesinden günü tamamlarken Almanya 10 Yıllık tahvil faizi ise günü %2,07 seviyesine yükseldi. Dün DXY 112,0 seviyesine yükseldi. Dolar endeksindeki yükselişle birlikte EURUSD paritesi bu sabah 0,9795 seviyesinde geriledi. Son günlerde yükselişini sürdüren ons altında yükseliş dün momentum kaybetti. Bu hafta petrol piyasalarında OPEC+ koalisyonunun 2.000.000 varillik agresif üretim kesintisi kararının etkisiyle Mart ayından bu yana en hızlı ralli yaşanırken petrol fiyatları dün de yükselişine devam etti. Brent petrol bu sabah 94,2 USD seviyesinde.

Bugün ne bekliyoruz?

Çin piyasalarının kapalı olmaya devam ettiği bu sabah Asya piyasalarında negatif bir seyir görüyoruz. ABD vadelilerinde ise bu sabah hafif negatif bir görünüm var. VIX endeksi 30,5 seviyesinde.

Yurt dışında bugün haftanın da en önemli gelişmesi olan ABD tarımdışı istihdam verisi açıklanacak. Veri TSİ 15:30'da açıklanacak. ABD'de tarım dışı istihdam Ağustos'ta beklentilerin hafif üzerinde 315 bin kişi artmış, işsizlik oranı %3,5'ten %3,7'ye yükselmişti. Bu ay için beklenti tarımdışı istihdamda 255 bin kişilik artış olması, işsizlik oranının ise %3,7'de sabit kalması yönünde oluşuyor. Önceki ay yıllık bazda %5,2 artış gösteren saatlik kazançların bu kez %5,0 artması bekleniyor.

Gelecek gündemde neler var?

Gelecek hafta küresel piyasalar Fed tutanakları ve enflasyon verilerine odaklanacak. Pazartesi günü Güney Kore ve Japonya piyasaları kapalı olacak. Salı günü İngiltere'de işsizlik, Brezilya'da TÜFE ve ABD'de üretici enflasyonu verisi açıklanacak. Çarşamba günü ABD'de ÜFE verisinin ardından TÜFE verisi takip edilecek. ABD'de TÜFE Ağustos ayında %0,1 ile beklentilere paralel arttı. Çekirdek TÜFE %0,6 artışla %0,3'lük beklentiyi aşmış, yıllık enflasyon da % 8,3'le beklentilerin üzerinde gelmişti. Aynı gün Fed'in son toplantısına ait tutanaklar yayımlanacak. Perşembe günü ise Almanya'da Eylül ayı TÜFE verisi açıklanacak. Cuma günü ise Çin'de TÜFE verisi, ABD'de perakende satışlar ve Michigan Tüketici Endeksi verisi izlenecek.

7.10.2022

ABD Piyasaları

Değişimler	Kapanış	Günlük değ.	Haftalık değ.	Aylık değ.	Yıllık değ
Dow Jones	29,926.9	▼ -1.15%	▲ 2.40%	▼ -6.92%	▼ -18.68%
Nasdaq	11,073.3	▼ -0.68%	▲ 3.13%	▼ -8.58%	▼ -29.12%
S&P 500 Vadeli*	3,745.5	▼ -0.30%	▲ 2.50%	▼ -7.91%	▼ -21.71%

Avrupa Piyasaları

Değişimler	Kapanış	Günlük değ.	Haftalık değ.	Aylık değ.	Yıllık değ
Dax	12,470.8	▼ -0.37%	▲ 4.14%	▼ -4.72%	▼ -22.79%
FTSE 100	6,997.3	▼ -0.78%	▲ 1.68%	▼ -4.81%	▼ -6.77%
MSCI Europe	1,493.6	▼ -0.82%	▲ 4.21%	▼ -7.39%	▼ -29.22%

Asya Piyasaları ve Asya GOÜ Piyasaları

Değişimler	Kapanış	Günlük değ.	Haftalık değ.	Aylık değ.	Yıllık değ
Hong Kong*	17,772.3	▼ -1.33%	▲ 3.53%	▼ -8.21%	▼ -23.69%
S&P BSE Sensex - Hindistan	58,039.9	▼ -0.31%	▲ 2.89%	▼ -2.93%	▼ -3.03%
IDX Composite - Endonezya	7,030.5	▼ -0.65%	▼ -0.08%	▼ -2.93%	▲ 5.01%
TAIEX - Tayvan	13,706.7	▼ -1.33%	▲ 1.27%	▼ -6.01%	▼ -26.02%
MSCI GOU Asya	481.3	▲ 0.01%	▲ 3.64%	▼ -7.44%	▼ -27.88%

Diğer Gelişmekte Olan Ülke Piyasaları

Değişimler	Kapanış	Günlük değ.	Haftalık değ.	Aylık değ.	Yıllık değ
BIST 100 - Türkiye	3,553.9	▲ 1.99%	▲ 12.93%	▲ 0.92%	▲ 80.99%
MOEX - Rusya	2,020.6	▼ -0.46%	▲ 3.42%	▼ -16.71%	▼ -47.83%
WIG - Polonya	47,299.6	▲ 0.29%	▲ 3.13%	▼ -6.72%	▼ -32.88%
Prag SE - Prag	1,177.7	▲ 0.13%	▲ 5.69%	▼ -1.80%	▼ -18.05%
S&P/BMV IPC - Meksika	46,326.7	▲ 1.05%	▲ 2.71%	▼ -1.52%	▼ -12.62%
Merval - Arjantin	144,645.3	▼ -1.42%	▲ 4.81%	▲ 0.00%	▲ 69.60%
Tedavul All - Suudi Arabistan	11,757.8	▼ -0.09%	▲ 5.26%	▼ -0.65%	▲ 3.53%
FTSE/JSE All - Endonezya	65,832.7	▲ 0.34%	▲ 4.06%	▼ -4.19%	▼ -12.28%
DFM General - Birleşik Arap Emirlikleri	3,351.1	▼ -0.07%	▲ 1.04%	▼ -0.29%	▲ 4.19%

*Haftalık değişim, önceki haftanın son işlem günü; aylık değişim, önceki ayın son işlem günü; yıllık değişim ise yılın son işlem gününe göre değişimi ifade eder.



Endeks, küresel düşük risk iştahına paralel olarak yatay negatif başlangıç yapabilir

Dün piyasalarda neler oldu?

Dün BIST 100 endeksi güne %1,02 yükselişle 3.519,85 puandan başlangıç yaptı. Dün yurt dışı piyasalardan pozitif ayrıışan endeks gün içinde en düşük 3.507, en yüksek 3.565 puanı gördü. BIST-100 endeksi günü %1,99 artışla 3.553,85 puandan tamamlarken bankacılık endeksi %3,21 ve sınai endeks %1,67 değer kazandı. Ulaştırma endeksi ise %0,33 değer kaybetti. Endekste toplam işlem hacmi 72,5 milyar TL oldu.

Bugün ne bekliyoruz?

Yurt içi piyasalara ilişkin olarak, küresel düşük risk iştahına paralel olarak endeksin yatay negatif başlangıç yapabileceğini tahmin ediyoruz.

Bugün yurt içinde Eylül ayı Hazine Nakit Dengesi verisini yayımlanacak. Hazine ve Maliye Bakanlığı verilerine göre, önceki ay Hazine'nin faiz dışı nakit fazlası 47 milyar 886 milyon lira olurken, nakit fazlası da 28 milyar 727 milyon lira olarak gerçekleşti. 8 aylık nakit dengesi toplam 8,5 milyar lira olurken faiz dışı denge 144 milyar lira olarak izlendi.

Gelecek gündemde neler var?

Gelecek hafta Pazartesi günü işsizlik, Salı günü cari denge, Çarşamba günü sanayi üretimi ve Cuma günü TCMB Piyasa Katılımcıları Anketi'nin Ekim ayı sonuçları takip edilecek.

BIST Verileri			
Endeksler	BIST 100	BIST Banka	BIST Sınai
Kapanış	3.553.9	3.317.4	5.695.3
Günlük Değ.	▲ 1.99%	▲ 3.21%	▲ 1.67%
Haftalık Değ.	▲ 12.93%	▲ 12.36%	▲ 11.21%
Yıllık Değ.	▲ 91.31%	▲ 107.89%	▲ 67.30%
Hacim (milyar TL)	72.5	11.4	34.5
Günlük Değ.	▼ -3.57%	▼ -5.15%	▲ 0.78%
3 Aylık Ortalama Hacim (milyar TL)	58.3	15.5	22.9
Günlük Değ. - 3 Aylık Ort.	▲ 24.42%	▼ -26.56%	▲ 50.58%

*Haftalık değişim, önceki haftanın son işlem günü; yıllık değişim ise yılın son işlem gününe göre değişimi ifade eder.

Türkiye Kapanışının Ardından Piyasalar			
	Türkiye Kapanışı	Türkiye Açılışı Öncesi	Değişim
\$/TL	18.5778	18.5731	▼ -0.03%
€/Ş	0.9830	0.9798	▼ -0.33%
\$/¥	144.82	144.96	▲ 0.10%
Altın	1,712.0	1,711.2	▼ -0.05%
Nasdaq*	11,532.2	11,575.5	▲ 0.38%

*Türkiye Açılışı Öncesi için belirtilen rakamlar, bir önceki günün kapanış verileridir.

Türkiye - Ülke Risk Primleri (CDS)					
Değişimler	06/10/22	Günlük değ.	Haftalık değ.	Aylık değ.	Yıllık değ.
Türkiye 2 Yıllık	706.4	● -0.28%	● -1.61%	● 12.5%	● 89.4%
Türkiye 5 Yıllık	758.1	● -0.17%	● -1.06%	● 12.1%	● 76.6%
Türkiye 10 Yıllık	710.2	● -0.13%	● -0.75%	● 11.2%	● 52.3%

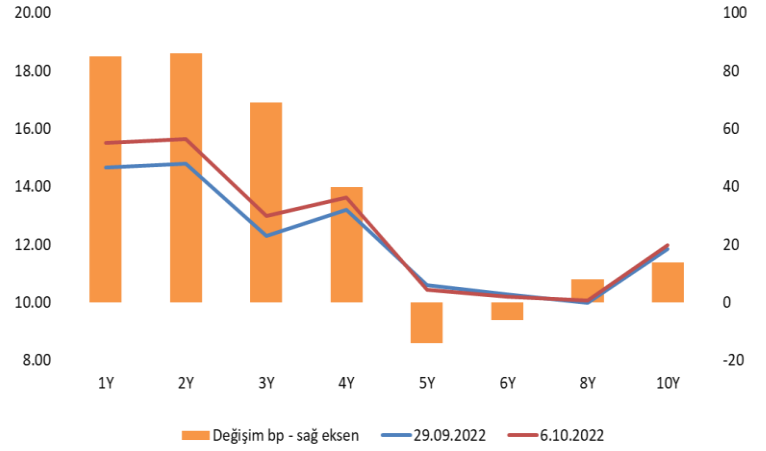
Tahvil ve Döviz Piyasasında Fiyatlamalar

FED üyelerinden şahin tonda açıklamalar geldiği günde, bugün açıklanacak ABD istihdam verileri öncesi, majör para birimlerinin ABD Dolar'ı karşısında değer kaybı hızlandı. Dolar Endeksi 111,8 seviyesine yükselirken, Euro/Dolar paritesi 0,9840 seviyesine geriledi. Küresel tahvillerde satıcılı görünüm hakim olurken, gün içinde ABD 10 yıllık gösterge tahvil faizi 6 bp artışla %3,81, Almanya 10 yıllık tahvil faizi 6 bp artışla %2,09, İtalya 10 yıllık tahvil faizi 4 bp artışla %4,52 ve İngiltere 10 yıllık tahvil faizi 14 bp artışla %4,18 seviyesinden fiyatlandı. Yurt içi TL tahvil piyasasında sınırlı alıcılı seyirle BIST Kesin Alım Satım Pazarı işlem hacmi 2,7 milyar TL'ye geriledi. 2 yıl vadeli gösterge tahvil bileşik faizinde 16 bp azalışla %15,71 ve 10 yıl vadeli gösterge tahvil bileşik faizi 1 bp artışla %12 seviyesinden günü tamamladı.

TCMB 64 milyar TL'lik haftalık repo dönüşünü 51 milyar TL olarak yenilerken, APİ ile haftalık repo fonlama tutarı 226 milyar TL'ye geriledi. BIST kotasyon repo kanalından gecelik vadede 3,4 milyar TL fonlama sağladı Kotasyon swap işlemlerinden 5,1 milyar TL ve Dolar/TL swap ihalesi ile 12,2 milyar TL aynı gün valörlü ilave fonlama sağladı.

TCMB verilerine göre 30 Eylül ile biten haftada, DİBS stoku 600 milyon TL azalışla 1,752 trilyon TL nominal olurken, aynı hafta YD yerleşiklerin DİBS stoku ise 700 bin TL artışla 20 milyar TL seviyesine yükseldi. Böylece YD yerleşiklerin DİBS stoku içindeki payı %1,14 ile değişmedi. Yurt içi yerleşiklerin döviz mevduatlarında ise geçtiğimiz hafta parite etkisinden arındırılmış olarak toplamda 470 milyon \$ azalış izlendi. Dağılım olarak gerçek kişilerde 80 milyon \$ azalış, tüzel kişilerde ise 390 milyon \$ azalış görüldü.

Tahvil Verim Eğrisi & Haftalık Değişim



Dönem	Haziran 22	Temmuz 22	Ağustos 22	Eylül 22	06.10.22
Dönem Sonu TLREF Endeksi	1571,43	1590,72	1609,14	1627,43	1629,63
Aylık Ortalama	14,34%	14,37%	13,56%	12,90%	12,30%
PPK Toplantı Tarihi	20.10.2022 Perşembe	Günlük TLREF Oranı		12,31%	

Yurt Dışı Yerleşik DİBS Stoku Haftalık Değişimi (Nominal / Milyon TL)



Yurt İçi Haberler

Takasbank, Vadeli İşlem ve Opsiyon Piyasası'nda (VİOP), pay dayanak varlığa bağlı sözleşmeler için fiziki teslimat sürecinde oluşabilecek risklerin en aza indirilmesini teminen piyasa ve sicil bazında pozisyon limitlerini düşürdü.

Bakan Nebati, Gıda Komitesi toplantısında, et ve süt üreticilerinin maliyetlerinin azaltılmasını teminen Toprak Mahsulleri Ofisi (TMO) tarafından uygun fiyatlı arpa ve mısır satışının tekrar başlatılmasının kararlaştırıldığını bildirdi.

Yurt Dışı Haberler

OPEC+ kararı sonrası kurumlar petrol piyasasına yönelik tahminlerini güncelledi. Morgan Stanley Brent petrolün varil fiyatının tahminlerden daha hızlı şekilde 100 dolara yükseleceği tahminini paylaştı. Banka 2023'ün ilk 3 ayı için Brent petrol fiyatı tahminini 5 dolar artışla 100 dolara yükseltti. Goldman Sachs da Brent petrol için bu yıl son çeyrek tahminini 100 dolardan 110 dolara yükseltti. UBS Group da petrol piyasasının daha da sıkılaşacağını ve gelecek çeyreklerde 100 doları aşacağını öngördü. ING Group da OPEC'in adımının gelecek sene dengeleri değiştireceğini söyledi ve 2023'te Brent petrolün varil fiyatının 97 dolar olacağını öngördü; ABD'nin stratejik petrol rezervlerini açabileceğini ancak etkisinin sınırlı olacağını söyledi.

IMF Başkanı Georgieva, küresel ekonomik büyüme tahmininin gelecek yıl için düşürüleceğini belirterek, resesyon risklerinin arttığını, dünya ekonomisinin yaklaşık üçte birini oluşturan ülkelerin bu yıl veya gelecek yıl en az 2 çeyrek art arda daralma yaşayacağını tahmin edildiğini söyledi.

ABD Hazine Bakanı Yellen, bir çok gelişmiş ekonominin çok yüksek enflasyonla yüz yüze geldiğini belirtti ve bazı büyük ekonomilerin enerji kaynaklarındaki belirsizlik nedeniyle daha fazla baskıyla karşı karşıya olduğunu, bu farklı zorlukların farklı politika yaklaşımlarını gerektirdiğini ifade etti. Yellen, yüksek enflasyonla karşı karşıya olan büyük ekonomiler için önceliğin fiyat istikrarının sağlanması olduğunu vurgulayarak, merkez bankalarının birinci derecede sorumluluğa sahip olduğunu anlattı. Yellen, Dünya Bankası gibi çok taraflı kalkınma bankalarına iş modellerini yenileme çağrısı yaptı.

Twitter'ın daha önce satın alma anlaşmasından vazgeçtiği için Tesla'nın patronu Elon Musk'a karşı açtığı dava satın alma anlaşmasının tamamlanması için durduruldu. Twitter'ın Tesla ve SpaceX'in CEO'su Elon Musk'a karşı açtığı davayı gören yargıç, 44 milyar dolarlık satın alma anlaşmasının 28 Ekim'e kadar tamamlanması için davanın durdurulmasına karar verdi.

Şirket Haberleri

Emlak Konut GYO (EKGYO, Nötr): Şirket projelerinden İstanbul Esenyurt Hoşdere 6. Etap İkmal İnşaat İş'i'nin (Semt Bahçekent) kesin kabulü yapılmış olup Kesin Kabul Tutanağı 05.10.2022 tarihinde onaylandı.

Hisse Verileri		Piyasa Çarpanları	
Hisse Kodu	EKGYO	F/K	7,7
Cari Fiyat (TL)	4,30	FD/FAVÖK	5,1
52H En Yüksek (TL)	5,51	FD/Satışlar	2,1
52H En Düşük (TL)	1,70	PD/DD	1,0
Piyasa Değeri (mn TL)	16.340,0	Relatif Performans	
Piyasa Değeri (mn USD)	880,6	S1H	-0,4%
Halka Açıklık Oranı (%)	51%	S1A	-9,4%
Endeks Payı (BIST100)	0,9%	S3A	8,2%
Temettü Verimi	2,4%	S1Y	-5,8%
3A Hacim (mn TL)	2.403,8	YB	17,0%

Turkcell (TCELL, Nötr): Hatırlanacağı üzere 29 Eylül 2022 tarihli açıklama kapsamında, KKTC Bilgi Teknolojileri ve Haberleşme Kurumu tarafından yapılacak olan ihalenin Rekabet Kurulu'na yapılan itiraz nedeniyle, Rekabet Kurulu tarafından durdurulduğu Şirkete bildirildi.

Hisse Verileri		Piyasa Çarpanları	
Hisse Kodu	TCELL	F/K	9,0
Cari Fiyat (TL)	22,30	FD/FAVÖK	4,1
52H En Yüksek (TL)	26,44	FD/Satışlar	1,8
52H En Düşük (TL)	14,09	PD/DD	2,1
Piyasa Değeri (mn TL)	49.060,0	Relatif Performans	
Piyasa Değeri (mn USD)	2.644,0	S1H	-2,0%
Halka Açıklık Oranı (%)	54%	S1A	-8,3%
Endeks Payı (BIST100)	3,0%	S3A	-16,5%
Temettü Verimi	2,3%	S1Y	-100,0%
3A Hacim (mn TL)	984,2	YB	-66,5%

Skor Kart: Şirketler ile ilgili Skor Kart'lara [buradan](#) ulaşabilirsiniz. Hisse senedine ilişkin güncel piyasa verilerinin yanı sıra, şirketin son 16 çeyreğine ilişkin önemli rasyo ve finansal verilerinin sunulduğu bir data setidir. Skor Kart ile bilanço dönemlerini takip edebilir, şirket bilançoları dahil tüm finansal verilere ulaşabilir ve güvenli yatırımın avantajlarından faydalanabilirsiniz.



Şirket Haberleri

MLP Sağlık (MPARK, Nötr): Pay geri alım işlemleri kapsamında; 06.10.2022 tarihinde Borsa İstanbul'da pay başına 51,85 TL – 54,30 TL (ağırlıklı ortalama 52,47 TL) fiyat aralığından toplam 10.968 TL nominal değerli MPARK payları geri alındı. Bu işlemlerle birlikte, 06.10.2022 tarihi itibarıyla geri alınan payların toplam nominal değeri 4.030.000 TL olup, bu payların sermayeye oranı %1,9372'ye ulaştı.

Hisse Verileri		Piyasa Çarpanları	
Hisse Kodu	MPARK	F/K	15,6
Cari Fiyat (TL)	53,85	FD/FAVÖK	7,0
52H En Yüksek (TL)	57,50	FD/Satışlar	1,6
52H En Düşük (TL)	25,18	PD/DD	9,8
Piyasa Değeri (mn TL)	11.202,8	Relatif Performans	
Piyasa Değeri (mn USD)	603,8	S1H	-1,1%
Halka Açıklık Oranı (%)	35%	S1A	20,8%
Endeks Payı (BIST100)	0,0%	S3A	14,0%
Temettü Verimi	0,0%	S1Y	-54,0%
3A Hacim (mn TL)	36,5	YB	-11,0%

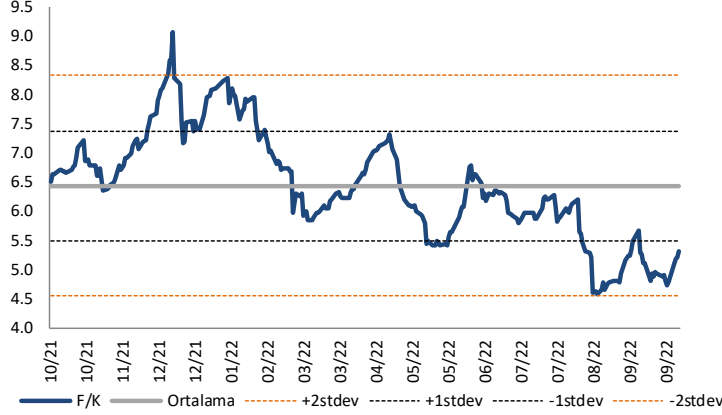
Anadolu Isuzu (ASUZU, Pozitif): Şirketin ürün çeşitlendirme ve modernizasyon kapsamında planladığı yatırımın, Yatırım Teşvik Belgesi'ne bağlanması amacıyla T.C. Sanayi ve Teknoloji Bakanlığı Teşvik Uygulama ve Yabancı Sermaye Genel Müdürlüğü'ne yapılan "Yatırım Teşvik Belgesi" başvurusu onaylandı. Toplam 679.556.369 TL'lik tutarda ve 4 yıllık dönemde yapılması öngörülen yatırımlar için, Sigorta Primi İşveren Hissesi (7 yıl), Vergi İndirim Oranı %80 - Yatırıma Katkı Oranı %40, Gümrük Vergisi Muafiyeti, KDV İstisnası ve Faiz Desteği sağlanacaktır.

Hisse Verileri		Piyasa Çarpanları	
Hisse Kodu	ASUZU	F/K	37,0
Cari Fiyat (TL)	193,50	FD/FAVÖK	27,2
52H En Yüksek (TL)	380,50	FD/Satışlar	4,2
52H En Düşük (TL)	16,84	PD/DD	10,1
Piyasa Değeri (mn TL)	16.254,0	Relatif Performans	
Piyasa Değeri (mn USD)	876,0	S1H	-9,6%
Halka Açıklık Oranı (%)	16%	S1A	-41,3%
Endeks Payı (BIST100)	0,0%	S3A	-10,8%
Temettü Verimi	0,2%	S1Y	876,3%
3A Hacim (mn TL)	227,7	YB	371,1%

Skor Kart: Şirketler ile ilgili Skor Kart'lara [buradan](#) ulaşabilirsiniz. Hisse senedine ilişkin güncel piyasa verilerinin yanı sıra, şirketin son 16 çeyreğine ilişkin önemli rasyo ve finansal verilerinin sunulduğu bir data setidir. Skor Kart ile bilanço dönemlerini takip edebilir, şirket bilançoları dahil tüm finansal verilere ulaşabilir ve güvenli yatırımın avantajlarından faydalanabilirsiniz.

Çarpanlar Bazında BIST

BIST 100 F/K (Cari)

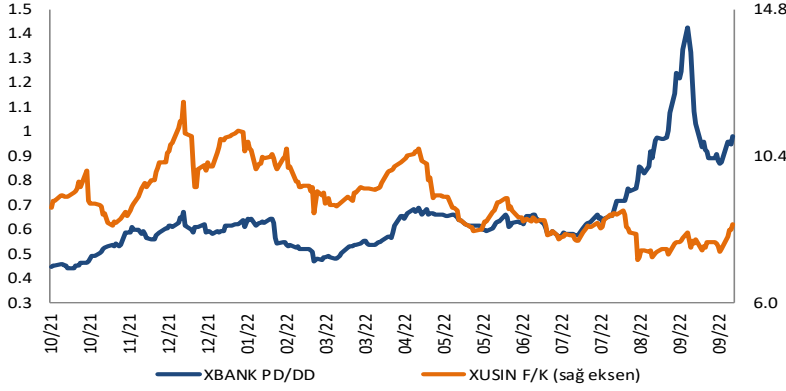


BIST100 F/K Çarpanı (Cari)

	Son 3 Ay	Son 1 Yıl
Kapanış		5.32x
Minimum	4.58x	4.58x
Maksimum	6.28x	9.06x
Ortalama	5.38x	6.43x
Minimuma Uzaklık	0.74x	0.74x
Maksimuma Uzaklık	-0.97x	-3.74x
Performans	-12.6%	-20.5%

Mevcut durumda, son üç aylık ortalama çarpan seviyesine %1; son bir yıllık ortalama çarpan seviyesine %20.9 yakınız.

XBANK PD/DD (Cari) / XUSIN F/K (Cari)



XBANK PD/DD Çarpanı (Cari)

	Son 3 Ay	Son 1 Yıl
Kapanış		0.98x
Minimum	0.58x	0.44x
Maksimum	1.42x	1.42x
Ortalama	0.85x	0.65x
Minimuma Uzaklık	0.40x	0.54x
Maksimuma Uzaklık	-0.45x	-0.45x
Performans	49.5%	94.7%

Mevcut durumda, son üç aylık ortalama çarpan seviyesine %13; son bir yıllık ortalama çarpan seviyesine %33.8 yakınız.

XUSIN F/K (Cari)



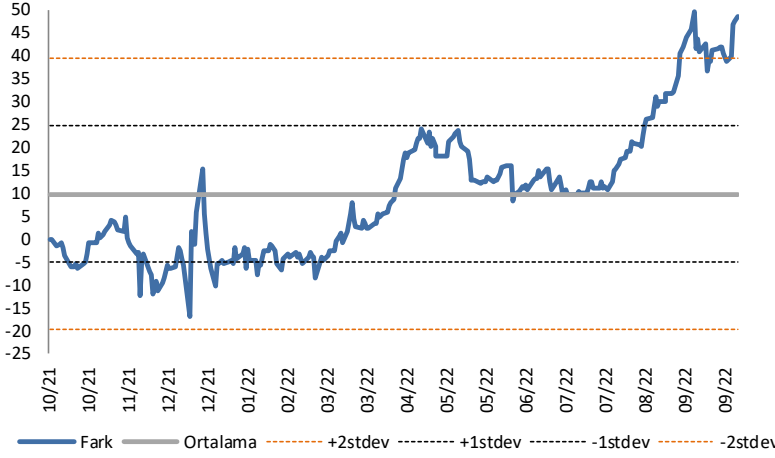
XUSIN F/K Çarpanı (Cari)

	Son 3 Ay	Son 1 Yıl
Kapanış		8.33x
Minimum	7.28x	7.28x
Maksimum	8.74x	12.01x
Ortalama	7.94x	9.08x
Minimuma Uzaklık	1.04x	1.04x
Maksimuma Uzaklık	-0.41x	-3.68x
Performans	-5.7%	-14.6%

Mevcut durumda, son üç aylık ortalama çarpan seviyesine %5; son bir yıllık ortalama çarpan seviyesine %9 yakınız.

BIST vs MSCI GOÜ Piyasa Göstergeleri

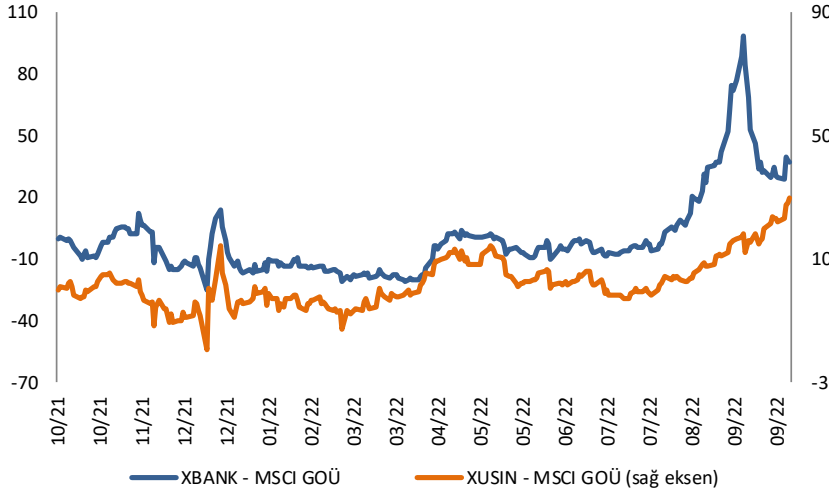
BIST100 - MSCI GOÜ

BIST 100 - MSCI GOÜ Endeksi Farkı
(Normalize Edilmiş)

	Son 3 Ay	Son 1 Yıl
Kapanış		49.53
Minimum	9.7	-17.0
Maksimum	49.8	49.8
Ortalama	27.6	9.8
Minimuma Uzaklık	39.8	66.5
Maksimuma Uzaklık	-0.2	-0.2
Performans	-11.9%	-28.6%

Mevcut durumda, son üç aylık ortalama seviyeye 21.9 puan; son bir yıllık ortalama seviyeye 39.7 puan yakınız.

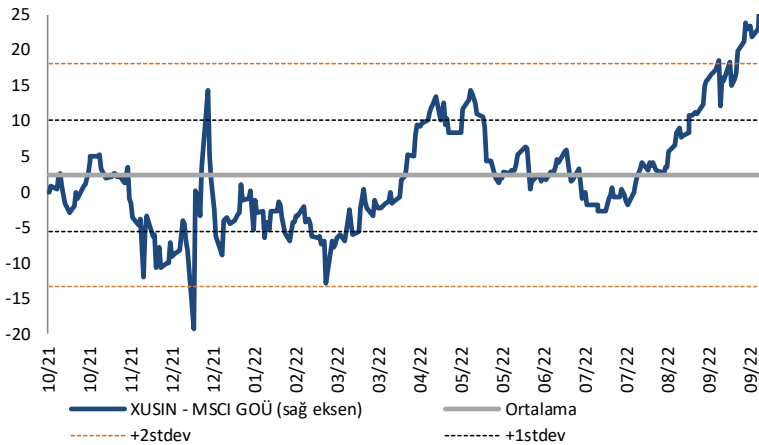
XBANK - MSCI GOÜ / XUSIN - MSCI GOÜ

XBANK - MSCI GOÜ Bankacılık Endeksi Farkı
(Normalize Edilmiş)

	Son 3 Ay	Son 1 Yıl
Kapanış		39.9
Minimum	-7.8	-25.2
Maksimum	98.8	98.8
Ortalama	24.0	0.1
Minimuma Uzaklık	47.7	65.1
Maksimuma Uzaklık	-58.9	-58.9
Performans	-2.4%	-13.4%

Mevcut durumda, son üç aylık ortalama seviyeye 15.9 puan; son bir yıllık ortalama seviyeye 39.8 puan yakınız.

XUSIN - MSCI GOÜ Sanayi Endeksi

XUSIN - MSCI GOÜ Sanayi Endeksi Farkı
(Normalize Edilmiş)

	Son 3 Ay	Son 1 Yıl
Kapanış		29.8
Minimum	-2.6	-19.2
Maksimum	29.8	29.8
Ortalama	9.3	2.5
Minimuma Uzaklık	32.4	49.1
Maksimuma Uzaklık	0.0	0.0
Performans	-10.1%	-20.0%

Mevcut durumda, son bir yıllık ortalama seviyeye 27.3 puan uzağız.

AKLIN YOLU AÖS

AÖS, Google Play ve App Store'da!
Geç kalmadan akıllı telefonunuza yükleyin.

Sonuç veren yatırım kararlarının
püf noktası, finans piyasalarını
doğru yorumlamaktır.
Kişisel finansal asistanınız
AÖS'le tanışın,
akıl odaklı öneriler sayesinde
yatırım deneyiminizi iyileştirin.



7.10.2022

Haftalık Veri Takvimi						
Tarih	TSİ	Ülke	Açıklanacak Veri	Dönemi	Beklenti	Önceki
3 Ekim	02:50	Japonya	Tankan İmalat Endeksi	3.Çeyrek	11	9
3 Ekim	02:50	Japonya	Tankan Sermaye Harcamaları	3.Çeyrek	18.9%	18.6%
3 Ekim	02:50	Japonya	Tankan İmalat Görünüm Endeksi	3.Çeyrek	11	10
3 Ekim	02:50	Japonya	Tankan İmalat Dışı Endeks	3.Çeyrek	13	13
3 Ekim	02:50	Japonya	Tankan İmalat Dışı Görünüm	3.Çeyrek	15	13
3 Ekim	02:50	Japonya	BoJ Tutanaklar			
3 Ekim	03:30	Japonya	Jibun Bank İmalat PMI (Final)	Eylül	-	51.0
3 Ekim	10:00	Türkiye	TÜFE (Aylık)	Eylül	3.10%	1.46%
3 Ekim	10:00	Türkiye	TÜFE (Yıllık)	Eylül	83.22%	80.21%
3 Ekim	10:00	Türkiye	Çekirdek TÜFE Endeksi (Yıllık)	Eylül	68.30%	66.08%
3 Ekim	10:00	Türkiye	S&P Global İmalat PMI	Eylül	-	47.4
3 Ekim	10:55	Almanya	S&P Global İmalat PMI (Final)	Eylül	-	48.3
3 Ekim	11:00	Euro Bölgesi	S&P Global İmalat PMI (Final)	Eylül	-	48.5
3 Ekim	16:05	ABD	FED Yetkilisi Bostic'in Konuşması			
3 Ekim	16:45	ABD	S&P Global İmalat PMI (Final)	Eylül	51.8	51.8
3 Ekim	17:00	ABD	ISM İmalat PMI	Eylül	52.4	52.8
3 Ekim	17:00	ABD	ISM Ödenen Fiyatlar	Eylül	52.0	52.5
3 Ekim	22:00	ABD	FED Yetkilisi Williams'ın Konuşması			
4 Ekim	02:30	Japonya	Tokyo TÜFE (Yıllık)	Eylül	2.9%	2.9%
4 Ekim	02:30	Japonya	Tokyo Çekirdek TÜFE (Yıllık)	Eylül	1.6%	1.4%
4 Ekim	12:00	Euro Bölgesi	ÜFE (Aylık)	Eylül	-	4.0%
4 Ekim	12:00	Euro Bölgesi	ÜFE (Yıllık)	Eylül	-	37.9%
4 Ekim	15:30	Euro Bölgesi	AMB Yetkilisi Centeno'nun Konuşması			
4 Ekim	16:00	ABD	FED Yetkilisi Logan'ın Konuşması			
4 Ekim	16:00	ABD	FED Yetkilisi Williams'ın Konuşması			
4 Ekim	16:15	ABD	FED Yetkilisi Mester'in Konuşması			
4 Ekim	17:00	ABD	Dayanıklı Mal Siparişleri (Final)	Ağustos	-	-0.2%
4 Ekim	17:00	ABD	Çekirdek Dayanıklı Mal Siparişleri (Final)	Ağustos	-	0.2%
4 Ekim	17:00	ABD	Fabrika Siparişleri	Ağustos	0.2%	-1.0%
4 Ekim	17:00	ABD	Sermaye Malı Siparişleri	Ağustos	-	1.3%
4 Ekim	17:00	ABD	Sermaye Malı Teslimatları	Ağustos	-	0.3%
4 Ekim	17:00	ABD	JOLTS Açık İş Başvuruları	Ağustos	-	11239K
4 Ekim	20:00	ABD	FED Yetkilisi Daly'in Konuşması			
5 Ekim	03:30	Japonya	Jibun Bank Hizmet PMI	Eylül	-	51.9
5 Ekim	03:30	Japonya	Jibun Bank Bileşik PMI	Eylül	-	50.9
5 Ekim	09:00	Almanya	İhracat (Aylık)	Ağustos	-	-2%
5 Ekim	09:00	Almanya	İthalat (Aylık)	Ağustos	-	-1.5%
5 Ekim	09:00	Almanya	Dış Ticaret Dengesi (milyar euro)	Ağustos	-	5.4
5 Ekim	10:55	Almanya	S&P Global Hizmet PMI (Final)	Eylül	-	45.4
5 Ekim	11:00	Euro Bölgesi	S&P Global Hizmet PMI (Final)	Eylül	-	48.9
5 Ekim	15:15	ABD	ADP İşsizlikteki Değişim	Eylül	200K	132K
5 Ekim	15:30	ABD	Dış Ticaret Dengesi (milyar dolar)	Ağustos	-67.9	-70.7
5 Ekim	16:45	ABD	S&P Global Hizmet PMI (Final)	Eylül	-	49.2
5 Ekim	17:00	ABD	ISM Hizmet Endeksi	Eylül	56.5	56.9
5 Ekim	23:00	ABD	FED Yetkilisi Bostic'in Konuşması			
6 Ekim	09:00	Almanya	Fabrika Siparişleri (Aylık)	Ağustos	-0.5%	-1.1%
6 Ekim	09:00	Almanya	Fabrika Siparişleri (Yıllık)	Ağustos	-	-13.6%
6 Ekim	12:00	Euro Bölgesi	Perakende Satışlar (Aylık)	Ağustos	-	0.3%
6 Ekim	12:00	Euro Bölgesi	Perakende Satışlar (Yıllık)	Ağustos	-	-0.9%
6 Ekim	14:30	Euro Bölgesi	AMB Eylül Ayı Toplantı Tutanakları			
6 Ekim	15:30	ABD	Haftalık İşsizlik Maaşı Başvuruları	1 Ekim	-	193K
6 Ekim	15:30	ABD	Devam Eden İşsizlik Başvuruları	24 Eylül	-	1347K
6 Ekim	20:00	ABD	FED Yetkilisi Evans'ın Konuşması			
6 Ekim	20:00	ABD	FED Yetkilisi Cook'un Konuşması			
7 Ekim	01:30	ABD	FED Yetkilisi Mester'in Konuşması			
7 Ekim	09:00	Almanya	Sanayi Üretimi (Aylık)	Ağustos	-0.5%	-0.3%
7 Ekim	09:00	Almanya	Sanayi Üretimi (Yıllık)	Ağustos	-	-1.1%
7 Ekim	09:00	Almanya	Perakende Satışlar (Aylık)	Ağustos	-1.0%	1.9%
7 Ekim	09:00	Almanya	Perakende Satışlar (Yıllık)	Ağustos	-5.0%	-5.5%
7 Ekim	09:00	Almanya	İthalat Fiyat Endeksi (Aylık)	Ağustos	2.2%	1.4%
7 Ekim	09:00	Almanya	İthalat Fiyat Endeksi (Yıllık)	Ağustos	29.6%	28.9%
7 Ekim	15:30	ABD	Tarım Dışı İstihdam	Eylül	250K	315K
7 Ekim	15:30	ABD	İşsizlik Oranı	Eylül	3.7%	3.7%
7 Ekim	15:30	ABD	İmalat Bordro Değişimleri	Eylül	20K	22K
7 Ekim	15:30	ABD	Ortalama Saatlik Kazançlar (Aylık)	Eylül	0.3%	0.3%
7 Ekim	15:30	ABD	Ortalama Saatlik Kazançlar (Yıllık)	Eylül	5.1%	5.2%
7 Ekim	15:30	ABD	İş Gücüne Katılım Oranı	Eylül	-	62.4%
7 Ekim	17:00	ABD	FED Yetkilisi Williams'ın Konuşması			
7 Ekim	17:30	Türkiye	Nakit Dengesi	Eylül	-	28.7B

Kaynak: Bloomberg, TCMB, TÜİK, HLY Araştırma



HalkYatirimMenkulDeğerlerA.S



company/halk-yatirim-menkul-degerler



halkyatirim



halkyatirim

Halk Yatırım Araştırma



Halkyatirimarastirma@halkyatirim.com.tr



+90 212 314 81 81

Halk Yatırım Araştırma

Banu KIVCI TOKALI	Araştırma Direktörü	BTokali@halkyatirim.com.tr +90 212 314 81 88
İlknur TURHAN	Müdür Perakende, Cam, Çimento, GYO, Mobilya, Gıda	ITurhan@halkyatirim.com.tr +90 212 314 81 85
Ebru USTA	Yönetmen Strateji, Makroekonomi, Bankacılık	EUsta@halkyatirim.com.tr +90 212 314 82 16
Ayşegül BAYRAM	Uzman Strateji, Telekom, Madencilik, Savunma, Yazılım, Teknoloji	ABayram@halkyatirim.com.tr +90 212 314 87 30
Mehmet Bilal BİRCAN	Uzman Dayanıklı Tüketim, Bankacılık	MBircan@halkyatirim.com.tr +90 212 314 82 53
Emil ABDULLAYEV	Uzman Yardımcısı Demir-Çelik, Petrol & Gaz	EAbdullayev@halkyatirim.com.tr +90 212 314 87 24
Yasin SARIHAN	Uzman Yardımcısı Otomotiv	YSarihan@halkyatirim.com.tr +90 212 314 87 26

ÇEKİNCE

Bu rapor ve yorumlardaki yazılar, bilgiler ve grafikler yalnızca bilgi edinilmesi amacıyla derlenmiştir. Burada yer alan yatırım bilgi, yorum ve tavsiyeleri yatırım danışmanlığı kapsamında değildir. Yatırım danışmanlığı hizmeti, yetkili kuruluşlar tarafından kişilerin risk ve getiri tercihleri dikkate alınarak kişiye özel, imzalanacak yatırım danışmanlığı sözleşmesi çerçevesinde sunulmaktadır. Burada yer alan yorum ve tavsiyeler ise genel niteliktedir. Bu tavsiyeler mali durumunuz ile risk ve getiri tercihlerinize uygun olmayabilir. Bu nedenle, sadece burada yer alan bilgilere dayanarak yatırım kararı verilmesi beklentilerinize uygun sonuçlar doğurmayabilir. Halk Yatırım, bu bilgilerin doğru, eksiksiz ve değişmez olduğunu garanti etmez, bilgi eksikliği ve yanlışlığından hiçbir şekilde sorumlu tutulamaz. Raporda yer alan ifadeler, hiçbir şekilde alış veya satış teklifi olarak değerlendirilemez. Halk Yatırım'ın rapordaki bilgiler dolayısıyla ortaya çıkabilecek doğrudan ve dolaylı kazanç ve zararlarla ilgili herhangi bir sorumluluğu yoktur. Bu ileti 05 Kasım 2014 tarih ve 29166 sayılı Resmî Gazetede yayınlanan ve 01 Mayıs 2015 tarihinde yürürlüğü giren "Elektronik Ticaretin Düzenlenmesi Hakkında" çıkan kanunun 2.Maddesi c bendinde belirtilen Ticari Elektronik ileti kapsamında değildir.

